



Everything can be organized

Rapport: Så mycket tid kan svenskarna spara på bättre ordning och reda

En undersökning från Elfa

November 2013

Bakgrund

Elfa International AB grundades i Sverige 1948 och har sedan dess utvecklats till en av världens ledande leverantörer inom segmentet måttanpassad förvaring. Elfa International AB är moderbolag i Elfa-koncernen, som består av fem tillverkande enheter och nio säljbolag i Sverige, Norge, Finland, Danmark, Frankrike, Tyskland och Polen. Produktsortimentet består av back- och hyllsystem i stål och trä samt måttanpassade skjutdörrar i en mängd olika utföranden. Koncernen har 630 medarbetare och omsätter cirka 900 MSEK. Läs mer på www.efla.com

Denna undersökning har genomförts för att få mer kunskap om bostadsägare och deras attityder och beteende kring förvaring och inredning i hemmet.

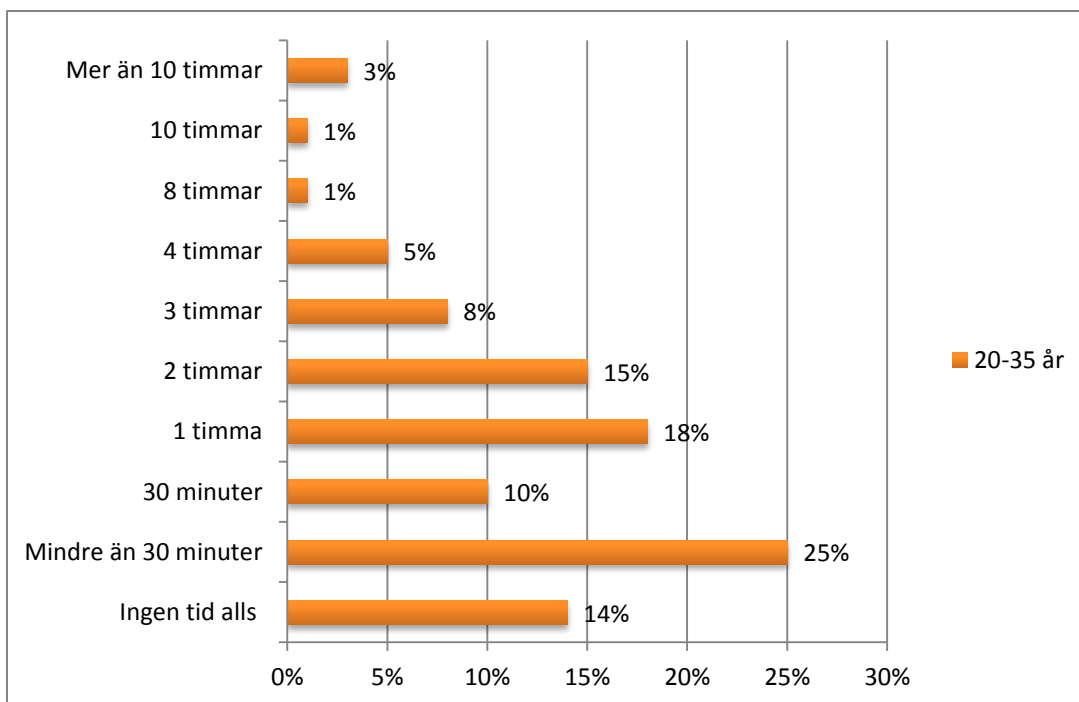
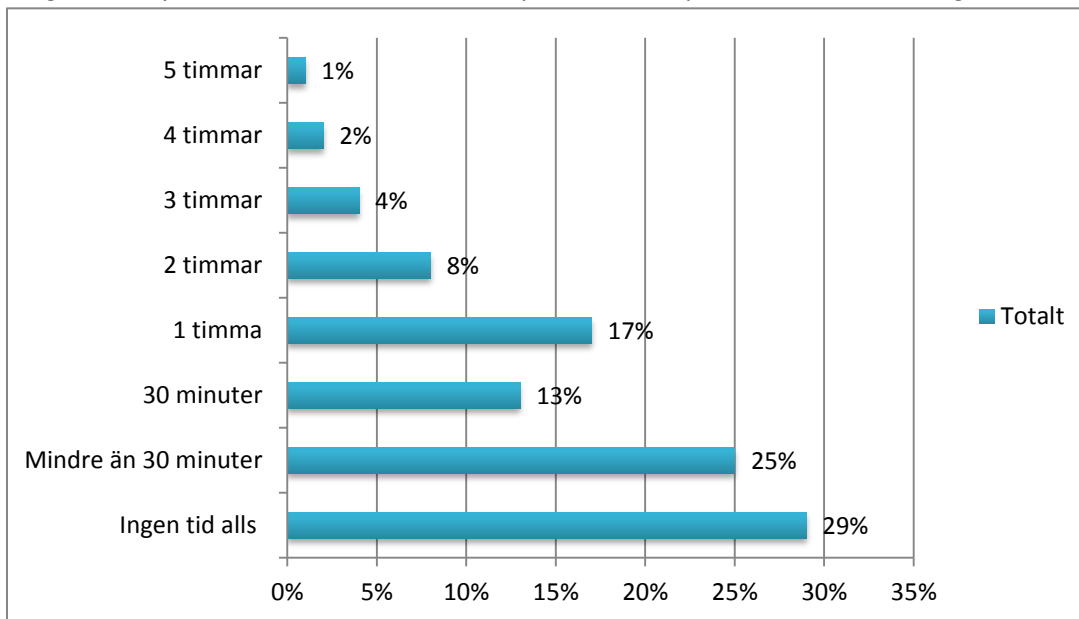
Om undersökningen

1 000 svenskar som äger sitt eget boende i åldrarna 20 år och uppåt har svarat på frågor kring förvaring och inredning i hemmet. Undersökningen har gjorts av undersökningsföretaget PFM Research (<http://www.pfmresearch.se/>) under juni månad 2013, på uppdrag av Elfa. Insamlingen har skett i form av webbintervjuer.

Nästan två sekel per år – så mycket skulle svenska hushåll spara om man hade det bättre organiserat hemma

188 år. Så mycket mer fritid skulle svenskarna få om de hade det bättre organiserat hemma. Hushållen har uppskattat hur mycket tid de skulle spara per vecka om de hade det bättre organiserat hemma. I genomsnitt skulle varje hushåll spara drygt 0,6 timmar varje vecka. Per år blir det 34 timmar per hushåll – alltså nästan en arbetsvecka. Mest tid skulle åldersgruppen 20-35 år spara. För detaljerad uträkning, se nästa sida.

Fråga: Hur mycket tid tror du att du skulle spara i veckan på att ha det bättre organiserat hemma?



Uträkning av hur mycket tid svenska hushåll skulle spara på att ha det bättre organiserat hemma per vecka och per år

Uträkningen är gjord utifrån hur många hushåll som har angett den uppskattade tiden i varje kategori. Vi har utgått från den senaste siffran från Statistiska centralbyrån på antal hushåll som äger sitt eget boende (2 563 000 stycken, år 2011) och multiplicerat den andel som uppskattat att de skulle spara den angivna tiden.

30 minuter 13% (13% av hushållen: 333 190) 0,5h x 333 190 = 166 595 timmar

1 timma 17% (17% av hushållen: 435 710) 1h x 435 710 = 435 710 timmar

2 timmar 8% (8% av hushållen: 205 040) 2h x 205 040 = 410 080 timmar

3 timmar 4% (4% av hushållen: 102 520) 3h x 102 520 = 307 560 timmar

4 timmar 2% (2% av hushållen: 51 260) 4h x 51 260 = 205 040 timmar

5 timmar 1% (1% av hushållen: 25 630) 5h x 25 630 = 128 150 timmar

TOTALT ANTAL TIMMAR 1 653 135 timmar

1 653 135 timmar/2 563 000 (antal hushåll) = 0.645 timmar i genomsnitt per hushåll

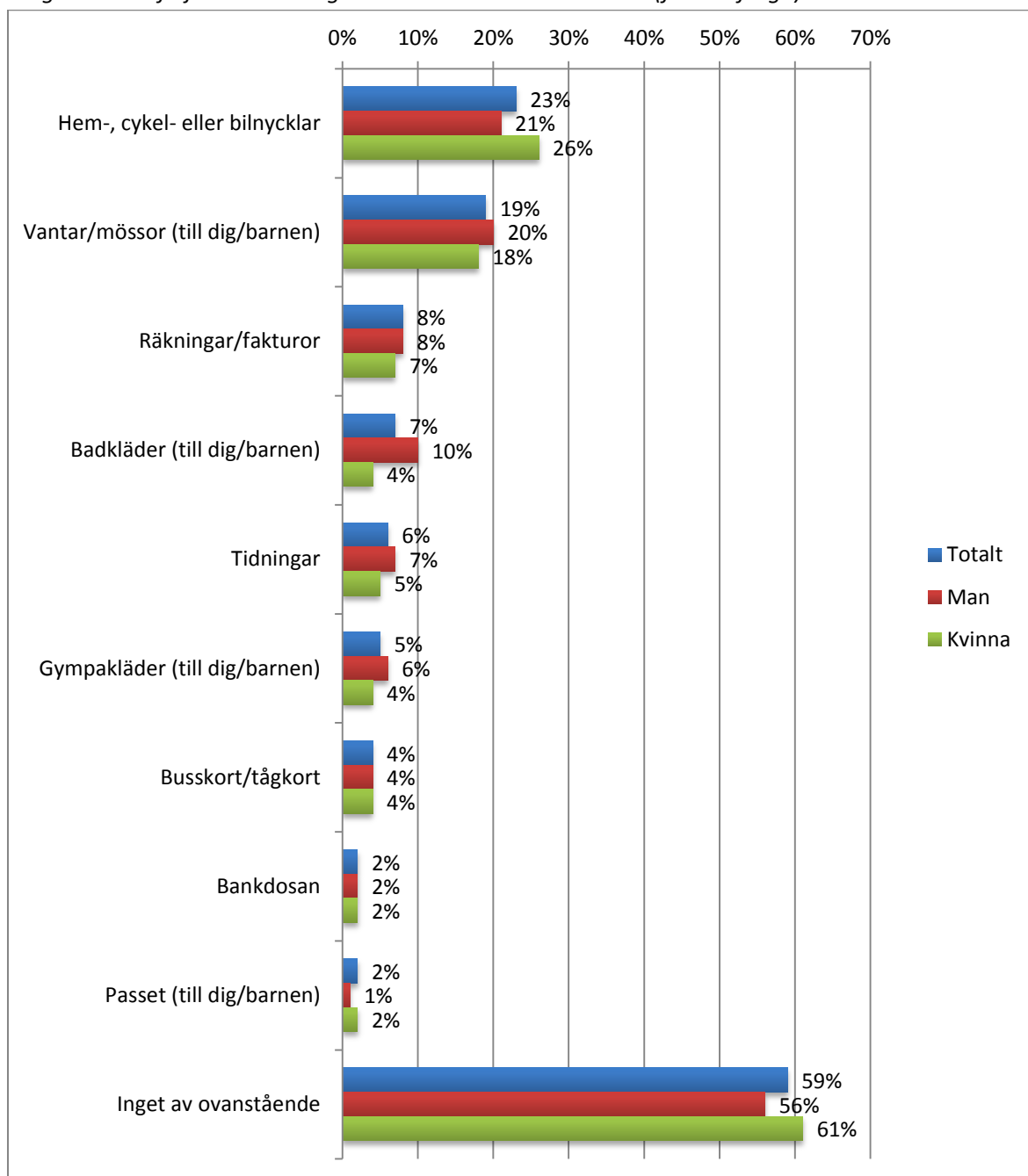
0.645 timmar x 52 veckor = 33.54 timmar per år

1 653 135 timmar = 68 880 dygn. 68 880 dygn/365 dygn = 188 år

Vi ägnar mest tid åt att leta efter nycklar, vantar och mössor

Hemnycklar, cykelnycklar och bilnycklar. Nycklarna är många och det är oftast dem vi förlägger hemma och måste ägna tid åt att leta efter. Vantar och mössor åt sig själv eller barnen ägnar vi också tid åt att leta efter. Män hittar badkläder åt sig själv eller barnen mer sällan än kvinnor som verkar ha bättre koll på den saken.

Fråga: Vad av följande är vanligast att du inte hittar hemma? (flervalsfråga)



Välsorterad garderob skulle spara tid för flest

På frågan om vad som skulle spara tid när det gäller organisering hemma anger 35 procent att en välsorterad garderob skulle göra det. Att ha en avsedd plats för småsaker i hallen som t.ex. nycklar, buss- eller tågbort m.m. skulle också spara tid för många (32%), särskilt för bostadsägare i åldersgruppen 20-35 år (42%). Drygt var tredje (32%) skulle även spara tid på att ha ett välorganiserat hemmakontor.

Fråga: Vad av följande skulle spara dig tid när det gäller organisering? (flervalsfråga)

