

Rapport:

Hushållen planerar investera nästan 11 miljarder på förvaring det närmsta året

En undersökning från Elfa
December 2013

Bakgrund

Elfa International AB grundades i Sverige 1948 och har sedan dess utvecklats till en av världens ledande leverantörer inom segmentet måttanpassad förvaring. Elfa International AB är moderbolag i Elfa-koncernen, som består av fem tillverkande enheter och nio säljbolag i Sverige, Norge, Finland, Danmark, Frankrike, Tyskland och Polen. Produktsortimentet består av back- och hyllsystem i stål och trä samt måttanpassade skjutdörrar i en mängd olika utföranden. Koncernen har 630 medarbetare och omsätter cirka 900 MSEK. Läs mer på www.efla.com

Denna undersökning har genomförts för att få mer kunskap om bostadsägare och deras attityder och beteende kring förvaring och inredning i hemmet.

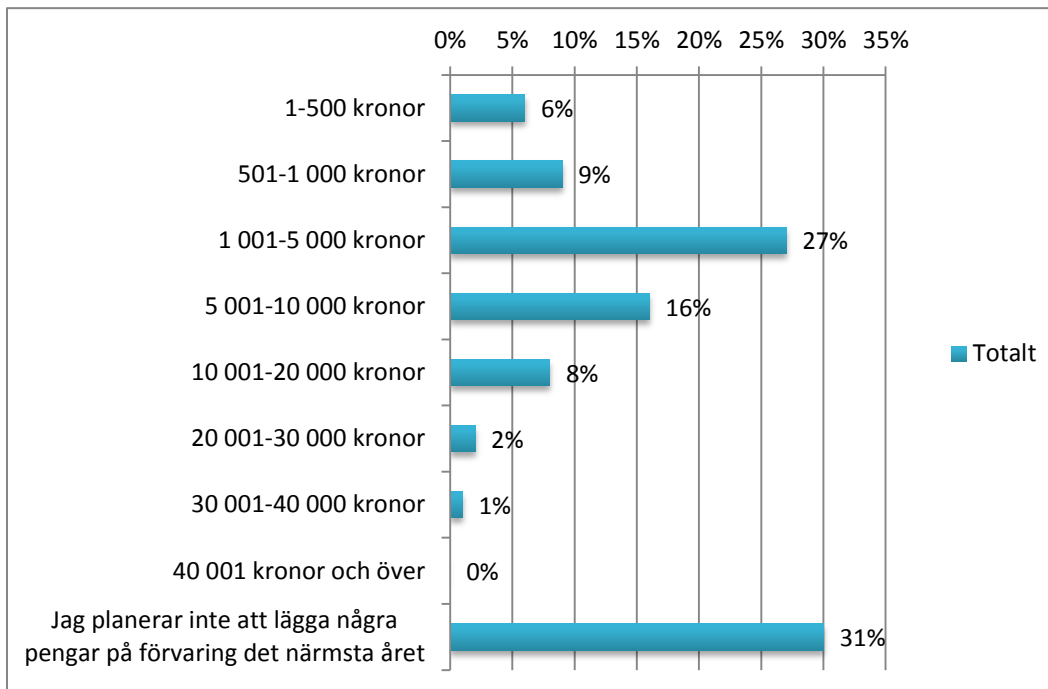
Om undersökningen

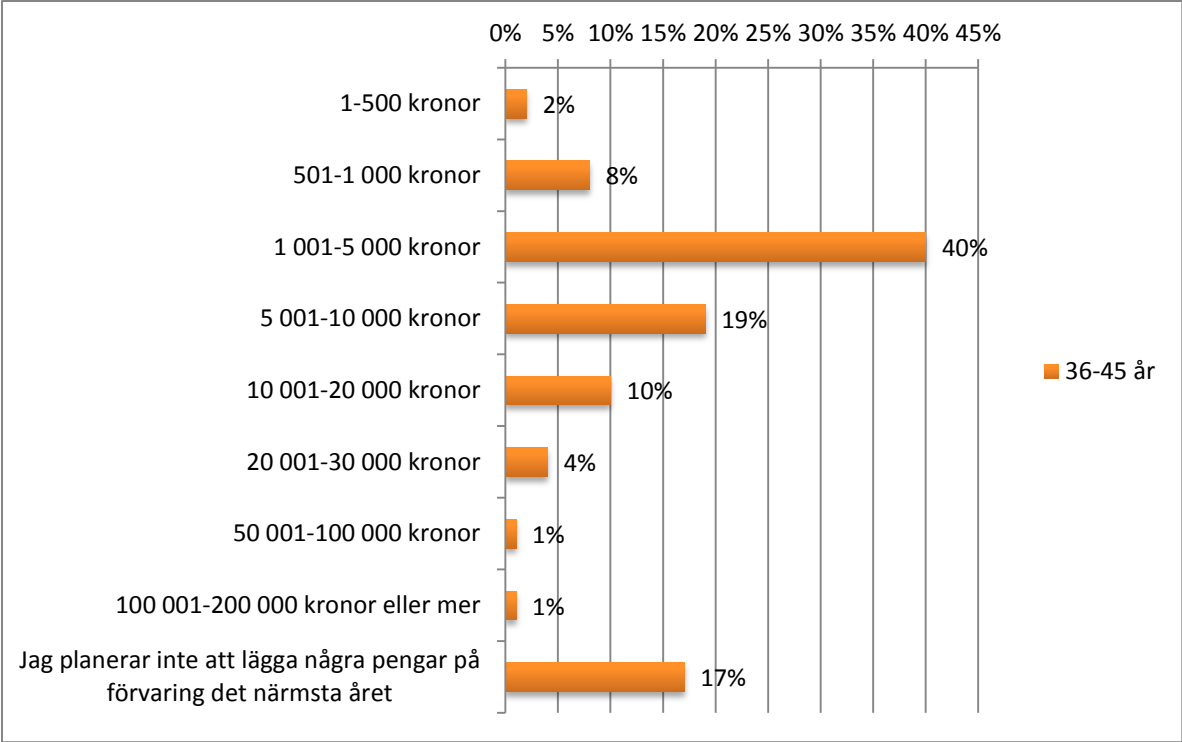
1 000 svenskar som äger sitt eget boende i åldrarna 20 år och uppåt har svarat på frågor kring förvaring och inredning i hemmet. Undersökningen har gjorts av undersökningsföretaget PFM Research (<http://www.pfmresearch.se/>) under juni månad 2013, på uppdrag av Elfa. Insamlingen har skett i form av webbintervjuer.

Hushållen planerar investera nästan 11 miljarder på förvaring det närmsta året

Intresset för bra förvaring är stort i Sverige. Utifrån frågan "Hur mycket pengar kan du tänka dig att lägga på förvaringslösningar (t.ex. garderobslösningar, väggsystem som hyllor, m.m.) under det närmaste året?" framkommer att hushållen i genomsnitt är villiga att lägga 4 100 kronor på förvaring det närmaste året. Totalt för hushållen blir siffran drygt 10,6 miljarder kronor (10 617 227 500) under det närmaste året. Mest pengar kommer bostadsägare i åldrarna 36-45 år att lägga på förvaring. För detaljerad uträkning, se bilaga 1.

Fråga: Hur mycket pengar planerar du/ni att lägga på förvaringslösningar (t.ex. garderobslösningar, väggsystem som hyllor, m.m.) under det närmaste året?

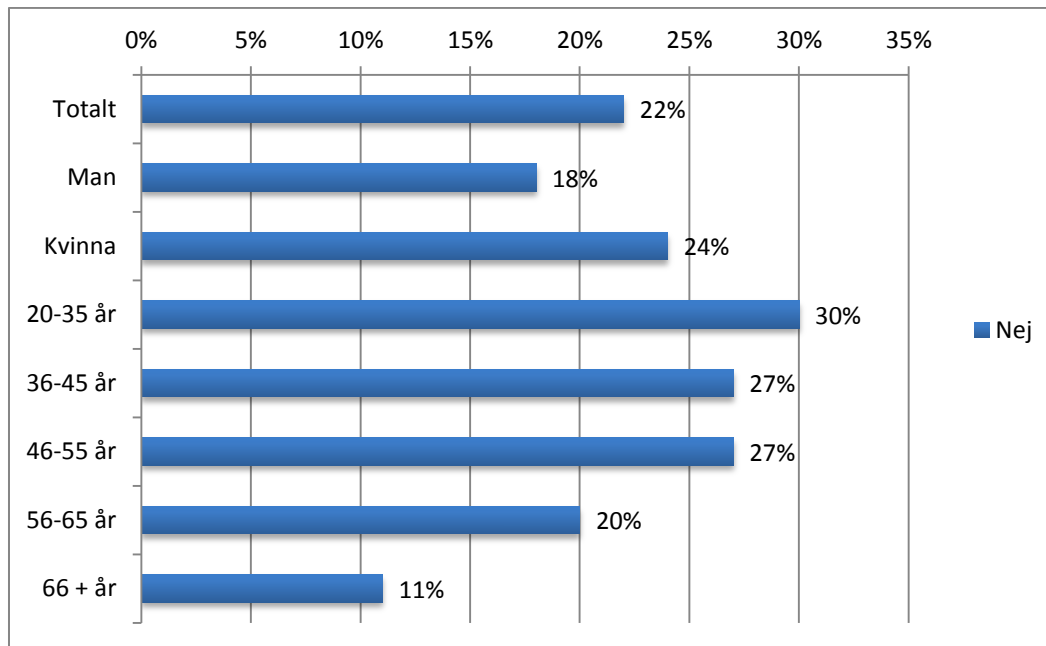




Nästan var fjärde missnöjd med förvaringsmöjligheterna hemma

Nära var fjärde svensk bostadsägare (22 %) är missnöjd med de förvaringsmöjligheter som finns i bostaden. Särskilt utbrett är missnöjet bland bostadsägare i åldrarna 20-35 år där 30 procent anger att de är missnöjda. Kvinnor är mer missnöjda än män, 24 procent av kvinnorna jämfört med 18 procent av männen.

Fråga: Är du nöjd med de förvaringsmöjligheter du har i ditt hem idag?

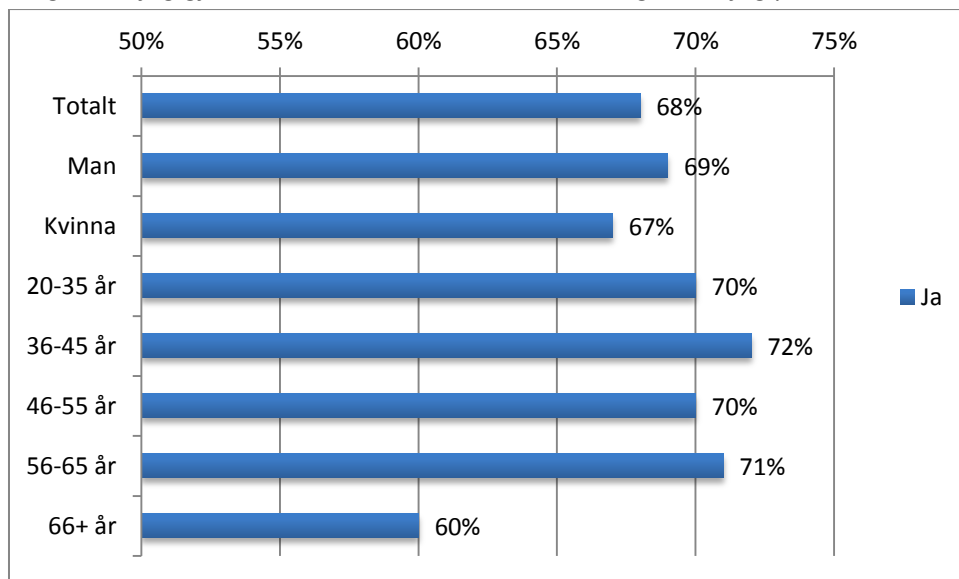


Sju av tio vill ha bättre förvaring

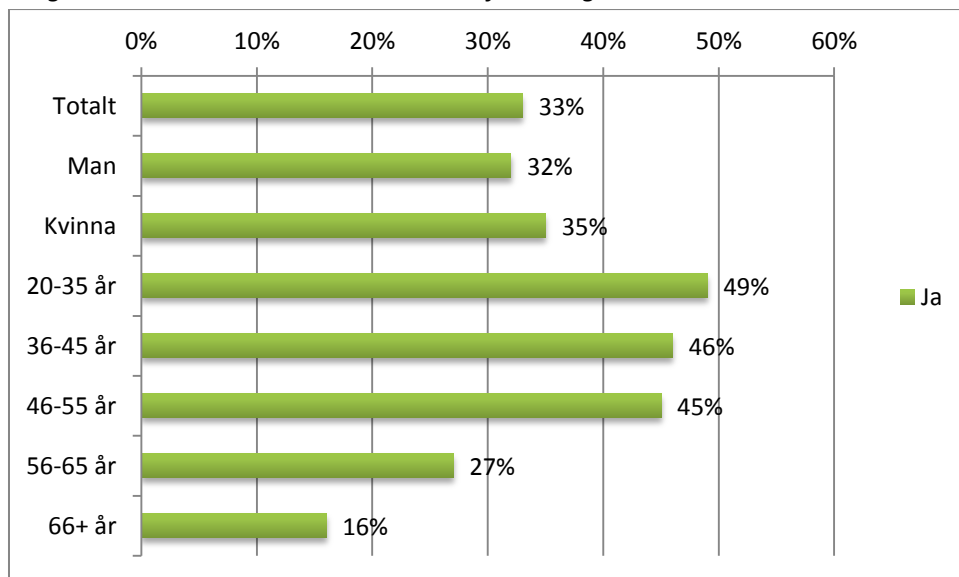
Nästan sju av tio bostadsägare (68%) skulle prioritera bättre förvaring om de renoverade sin bostad idag. Bättre förvaring är viktigast i åldergruppen 36-45 år (72%).

Hälften av bostadsägarna mellan 20 och 55 år (49%) planerar att skapa bättre utrymme för förvaring under det närmsta året, jämfört med 16 procent i åldersgruppen 66 och uppåt. Totalt planerar var tredje bostadsägare att investera i bättre förvaring hemma.

Fråga: Om jag gjorde om/renoverade min bostad idag skulle jag prioritera bättre förvaring



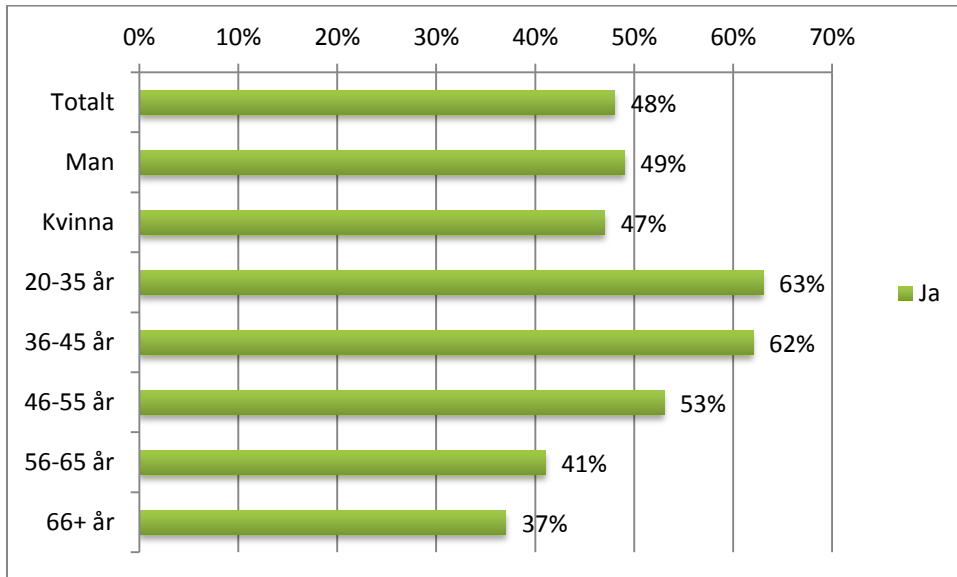
Fråga: Planerar du att investera i bättre förvaring det närmaste året?



Ökat förvaringsbehov för hälften av bostadsägarna

48 procent av bostadsägarna har ett större behov av bra förvaring idag än när de köpte sin bostad. Behovet av bra förvaringsmöjligheter har alltså ökat för nästan hälften. Mest ökar det i åldersgrupperna 20-35 och 36-45 år. Förmodligen för att många flyttar in i mindre bostäder när de är yngre, samlar på sig saker under åren och bildar familj.

Påstående: Jag har större behov av bra förvaring idag än när jag flyttade in i min bostad



Bilaga 1

Uträkning av hur mycket pengar svenska bostadsägare planerar att investera i förvaringslösningar det närmaste året

Uträkningen är gjord utifrån mittenvärdet i varje kategori (i kategorin 501-1 000 är värdet 750 kronor osv.) multiplicerat med antalet hushåll som enligt undersökningen anger att de planerar att investera i förvaring för just den summan. Vi har utgått från den senaste siffran från Statistiska centralbyrån på antal hushåll som äger sitt eget boende (2 563 000 stycken, år 2011).

Uträkning

Formel: Uppgift belopp x andel hushåll som svarat det beloppsspannet

0 kr = 0kr x 31% (31% av hushållen: 794 530) =	0 kr
1-500 kr = 250kr x 6% (6% av hushållen: 153 780) =	38 445 000 kr
501-1 000 kr = 750kr x 9% (9% av hushållen: 230 670) =	173 002 500 kr
1 001-5 000 kr = 3000kr x 27% (27% av hushållen: 692 010) =	2 076 030 000 kr
5 001-10 000 kr = 7500kr x 16% (16% av hushållen: 410 080) =	3 075 600 000 kr
10 001-20 000 kr = 15 000kr x 8% (8% av hushållen: 205 040) =	3 075 600 000 kr
20 001-30 000 kr = 25 000kr x 2% (2% av hushållen: 51 260) =	1 281 500 000 kr
30 0001-40 000 kr = 35 000kr x 1% (1% av hushållen: 25 630) =	897 050 000 kr
SUMMA	10 617 227 500 kr